

Guia per la tramitació de participants, equips i llicències als Jocs Esportius Escolars del Maresme

Document de suport per la utilització del programa Playoff

La primera cosa que cal tenir en compte és que el programa és basa en la diferenciació entre **Participant** (dades esportista i entrenador/delegat) i **llicències**, (relació entre el participant, la seva categoria i esport, amb l'assegurança).

L'assegurança s'adquireix un cop la llicència està tramitada i pagada, vinculada a un esport individual o bé a un equip de l'escola o entitat.

GUIA AJUDA TRAMITACIONS PLAYOFF CE MARESME

Accés al programa de gestió Playoff:

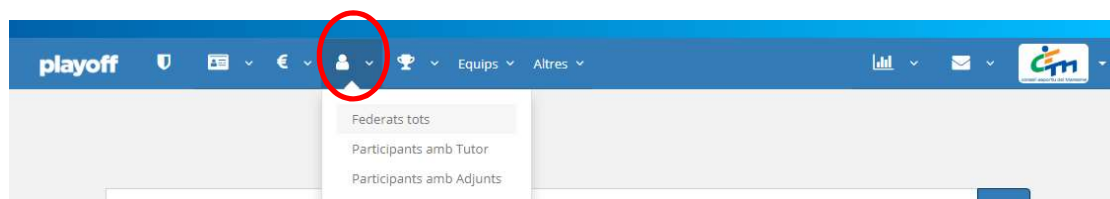
<https://cemaresme.playoffinformatica.com>



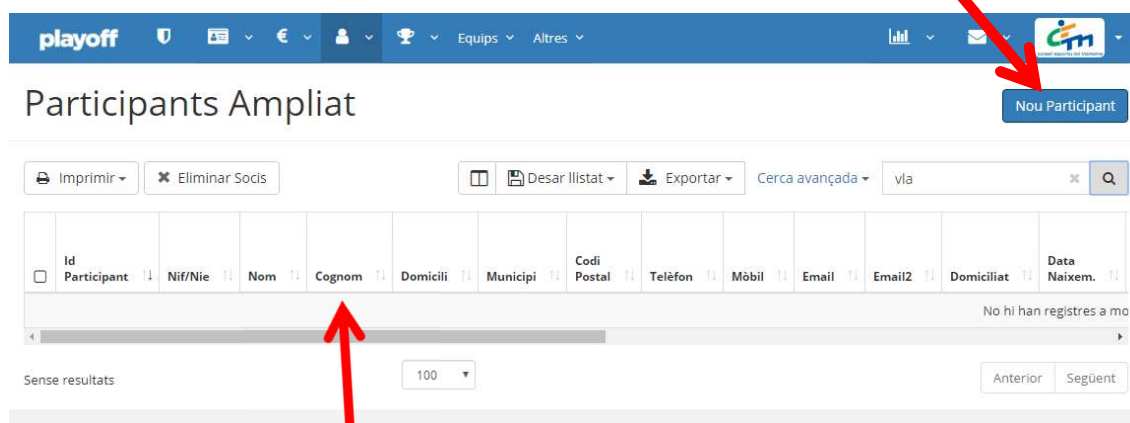
Sol·liciteu el vostre **usuari i contrasenya** per correu a manoli@cemaresme.cat

Afegir participants (dades esportistes i tècnics):

Des del menú superior, accedirem a l'apartat relacionat amb els participants. Des d'aquesta pàgina podrem consultar, modificar i afegir jugadors a la nostra entitat. També podrem gestionar la seva participació i inscriure'ls als diferents equips



Registrar un nou participant



Aquí ens apareix el llistat del participants del curs anterior

Ens apareixerà el següent formulari:

Cal omplir obligatòriament un dels 3 camps, per tal que el programa el busqui a la base de dades

Omple un dels tres camps següents:
CatSalut, NIF/NIE o Passaport i la data de naixement.

Nif/Nie

CatSalut

Passaport

Cancelar

Un cop buscat, ens sortirà el formulari per omplir les dades del participant. La fotografia és **OBLIGATÒRIA**, no podrem tramitar l'esportista sense adjuntar-la. La resta de camps obligatoris estan marcats amb un asterisc *. Recomanem omplir totes les dades, per tal de poder-vos generar el comunicat d'accident automàtic en cas de necessitat.

Entitat Licències Facturació Participants Competició Equips Altres

Tomar Deser i crear llicència

foto

Adjuntar foto

Dades personals

Nom* Cognoms* Nif/Nie Passaport

CatSalut Data naixement* Sexe* Nacionalitat*

Dades de localització

Mapa de localització Localització estrangera

Domicili Codi Postal Municipi

Província

Telefon Fix Mòbil Mòbil 2 Fax

Correu electrònic Segon Correu electrònic

Dades del tutor

Nom Cognoms Nif/Nie Passaport

Telefon Correu electrònic Profeció

Validació de la llicència

Full signat Certificat Mèdic Data Naixement Verificada Autorització Tutor Vista Correigis

Documents adjunts del participant

Nou document:

Arxiu màxim: 12 MB

Afegir equips (pas previ obligatori per llicències jugadors d'esports d'equip):

Des del menú superior, accedirem a l'apartat relacionat amb els equips. Des d'aquesta pàgina podrem consultar, modificar i afegir equips a la nostra entitat. També podrem gestionar la seva participació.

Aquí podeu crear un nou equip

playoff

Equips

Nou Equip

Imprimir Renovar equip Desar llistat Exportar Cerca avançada Cercar al llistat

<input type="checkbox"/>	Id Equip	Nom	Modalitat	Codi	Categoria	SubCategoria	Estat	Dia partit	Nivell	Hora partit	Adreça terreny de joc	CP
--------------------------	----------	-----	-----------	------	-----------	--------------	-------	------------	--------	-------------	-----------------------	----

Els camps obligatoris estan marcats amb un asterisc *. Si no disposeu de camp de joc fixe podeu utilitzar el codi postal 99999, sortirà sense camp de joc. Un cop desat ja podreu crear les llicències dels jugadors/es.

← Tornar Desar i inscriure a una lliga Desar

Adjuntar logo

Configuració

Horari partit: Dia del partit: Selecció

Pista Coberta

Afegir observacions

Dades de l'equip **Nou**

Nom* Club CEM

Modalitat* Categoria* SubCategoria*

Selecciona opció Selecciona opció Selecciona opció

Equipació Segona Equipació

Color de la samarreta Color del pantaló Color de la sam. del porter Color del pantaló del porter

Localització terreny de joc Mapa de localització Localització Estrangera

Codi Postal* Terreny de joc* Direcció

Codi Pista Si no trobes el teu terreny de joc, afegir-lo Nou terreny de joc

Persona de contacte


Nom* Cognoms* Mòbil* Telèfon Fix Correu electrònic*

Documents adjunts

Tramitar les llicències:

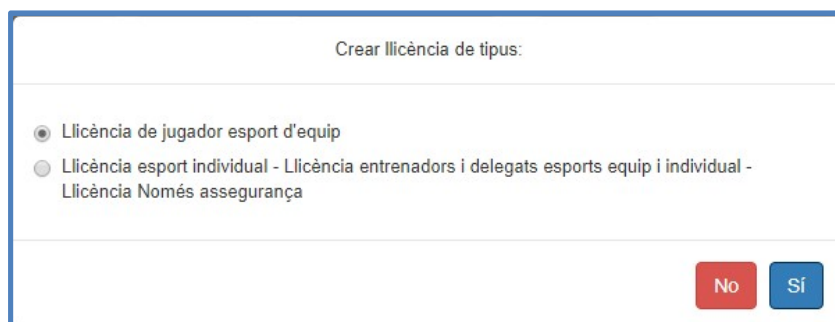
Un cop tenim el participant amb les seves dades i ja tenim creat els equips (només per esport d'equip), ja podem crear la llicència (Carnet d'esportista dels JEEC).

Cliquem sobre el participant al que volem tramitar la llicència i ens desplaçem fins l'apartat de gestió de llicències situada al final del mateix formulari.

A continuació  per procedir a la tramitació de la llicència (una llicència per cada esport que practiqui).

A la finestra emergent definirem si és:

Jugador d'un esport d'equip



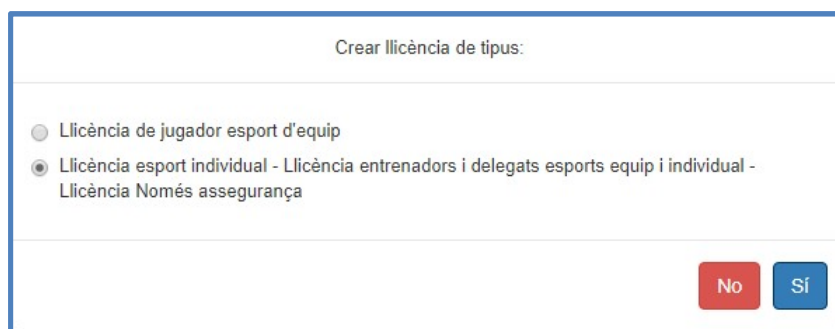
Crear llicència de tipus:

- Llicència de jugador esport d'equip
- Llicència esport individual - Llicència entrenadors i delegats esports equip i individual - Llicència Només assegurança

No Sí

Esport individual

Entrenador / delegat d'equip



Crear llicència de tipus:

- Llicència de jugador esport d'equip
- Llicència esport individual - Llicència entrenadors i delegats esports equip i individual - Llicència Només assegurança

No Sí

A continuació omplir els camps amb els desplegable Modalesitat / Categoria / Subcategoria i la resta de camps marcats amb asterisc *. Els entrenadors i delegats els haureu d'assignar a un equip.

Finalment desar i tramitar llicència.

Quan la llicència s'ha tramitat electrònicament, el CEM generarà un albarà, aquest, un cop pagat per transferència (cal enviar el justificant al consell), es tramitarà la llicència i l'assegurança i us permetrà imprimir-vos el carnet d'esportista ÚNICAMENT CARNETS/LICÈNCIES AMB FOTO, (properament s'activarà el pagament on-line).